


























TRIBUNE SCOPERTE

Titolare attività' Responsabile R.S.P.P. Responsabile dell'emergenza	Vigili del Fuoco Carabinieri Emergenza Sanitaria	tel. 115 tel. 112 tel. 118	 VOI SIEPTE QUI YOU ARE HERE	PERSONALE ADDESTRATO - Allarme sonoro e/o luminoso 1) Al segnale di evacuazione il personale formato si recherà sul luogo dell'evento calamitoso 2) In caso di incendio prevedere un primo intervento 3) Verificare il corretto sfollamento delle persone 4) Avvisare con le modalità previste i V.V.F. e gli altri Enti 5) Controllare che tutti abbiano abbandonato l'edificio		
 USCITA DI EMERGENZA  SCALA DI EMERGENZA	 IDRANTE  ESTINTORE  ATTACCO AUTOPOMPA V.V.F.  PULSANTE DI EMERGENZA	 ASCENSORE INTERRUPTORE DI EMERGENZA  INTERRUPTORE TERMICA GENERALE  INTERRUPTORE ELETTRICO GENERALE  QUADRO ELETTRICO	 USCITA DI SICUREZZA  VALVOLE INTERGETTAZIONE COMBUSTIBILE	 MANIGLIONE ANTIPANICO A SPINTA  MANIGLIONE ANTIPANICO	 PUNTO DI CONCENTRAMENTO  PRONTO SOCCORSO  PERCORSO PESOSO  TELEFONO DI EMERGENZA	 USCITA DI SICUREZZA  MANIGLIONE ANTIPANICO  PUNTO DI CONCENTRAMENTO  PRONTO SOCCORSO  PERCORSO PESOSO  TELEFONO DI EMERGENZA

Vorremmo richiamare la Vostra attenzione su alcune norme di sicurezza

- Durante la Vostra permanenza nell'edificio aggiratevi solo nei locali destinati al pubblico

LA DISTRAZIONE POTREBBE CAUSARE INUTILI INCIDENTI

- Nei locali è assolutamente vietato fumare.
 E' obbligo rispettare tale prescrizione
 - In tutto l'edificio appositi cartelli segnalano particolari rischi, obblighi e divieti

IL LORO RISPETTO GARANTISCE
 LA VOSTRA E LA NOSTRA SICUREZZA

- Presso questo edificio è stato elaborato un piano per la gestione delle emergenze ed il personale è stato appositamente formato per interventi di lotta antincendi e primo soccorso . Se durante la Vostra visita vi accadesse di sentire un avviso di evacuazione non preoccupatevi, mantenetevi calma e dirigetevi verso il luogo di ritrovo sicuro individuato all'esterno .
 - Evitare di correre e urlare
 - I presenti non in grado di muoversi autonomamente atendono con calma i soccorsi che giungeranno a breve
 - In caso di incendio non usare gli ascensori

AVVISI SONORI E/O LAMPEGGIANTI

- Allarme sonoro : badenia, sirena, altoparlante
 - Allarme luminoso: colore rosso con scritta "INCENDIO"

EVACUAZIONE LOCALI AD USO PUBBLICO

- Allarme sonoro e/o luminoso
 1) Al segnale di evacuazione con calma percorrere i corridoi segnalati ed abbandonare il locale
 2) Seguire solamente i percorsi segnalati
 3) Non usare ascensori e/o montacarichi
 4) Usare le scale di emergenza segnalate
 5) In presenza di fumo :
 5.a) portare un fazzoletto alla bocca
 5.b) percorrere le vie di esodo chinati in avanti
 5.c) raggrupparsi all'esterno nel punto segnalato

EVACUAZIONE LOCALI NON AD USO PUBBLICO

- Allarme sonoro e/o luminoso
 1) Al segnale di evacuazione con calma percorrere i corridoi segnalati ed abbandonare il locale
 2) Chiudere la porta ed abbandonare il locale
 3) Seguire solamente i percorsi segnalati
 4) Non usare ascensori e/o montacarichi
 5) Usare le scale di emergenza segnalate
 6) In presenza di fumo :
 6.a) portare un fazzoletto alla bocca
 6.b) percorrere le vie di esodo chinati in avanti
 6.c) raggrupparsi all'esterno nel punto segnalato