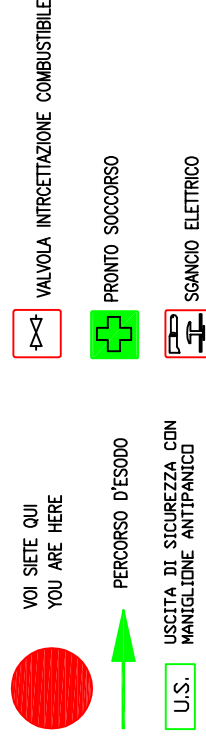
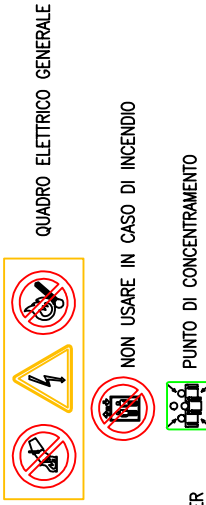
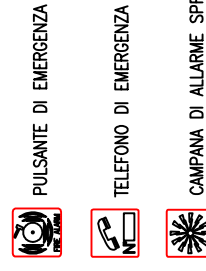
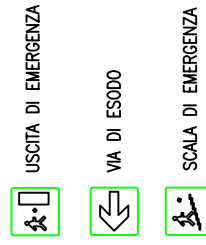


Gestore attività' _____ tel _____
 Responsabile R.S.P.P. _____ tel _____
 Responsabile dell'emergenza _____ tel _____

Vigili del Fuoco tel . 115
 Carabinieri tel . 112
 Emergenza Sanitaria tel . 118

BENVENUTI PRESSO
 PALESTRA COMUNALE DI LIGNANO SABBIAORO



Vorremmo richiamare la Vostra attenzione su alcune norme di sicurezza

- Durante la Vostra permanenza nell'edificio aggiratevi solo nei locali destinati al pubblico
- LA DISTRAZIONE POTREBBE CAUSARE INUTILI INCIDENTI
- Nei locali è assolutamente vietato fumare.
- E' obbligo rispettare tale prescrizione
- In tutto l'edificio apposti cartelli segnalano particolari rischi, obblighi e divieti

IL LORO RISPETTO GARANTISCE LA VOSTRA E LA NOSTRA SICUREZZA

- Presso questo edificio è stato elaborato un piano per la gestione delle emergenze ed il personale è stato appositamente formato per interventi di lotta antincendi e primo soccorso . Se durante la Vostra visita vi accadesse di sentire un avviso di evacuazione non preoccupatevi, mantenete la calma e dirigetevi verso il luogo di ritrovo sicuro individuato all'esterno .
- Evitare di correre e urlare
- I presenti non in grado di muoversi autonomamente attendo con calma i soccorsi che giungeranno a breve
- In caso di incendio non usare gli ascensori

AVVISI SONORI E/O LAMPEGGIANTI

- Allarme sonoro : badenia, sirena, altoparlante
- Allarme luminoso: colore rosso con scritta "INCENDIO"

EVACUAZIONE LOCALI AD USO PUBBLICO

- Allarme sonoro e/o luminoso
- 1) Al segnale di evacuazione con calma percorrere i corridoi segnalati ed abbandonare il locale
- 2) Seguire solamente i percorsi segnalati
- 3) Non usare ascensori e/o montacarichi
- 4) Usare le scale di emergenza segnalate
- 5) In presenza di fumo :
 - 5.a) portare un fazzoletto alla bocca
 - 5.b) percorrere le vie di esodo chinati in avanti
 - 5.c) raggrupparsi all'esterno nel punto segnalato

EVACUAZIONE LOCALI PRIVATI E/O CAMERE

- Allarme sonoro e/o luminoso
- 1) Al segnale di evacuazione con calma percorrere i corridoi segnalati ed abbandonare il locale
- 2) Chiudere la porta ed abbandonare il locale
- 3) Seguire solamente i percorsi segnalati
- 4) Non usare ascensori e/o montacarichi
- 5) Usare le scale di emergenza segnalate
- 6) In presenza di fumo :
 - 6.a) portare un fazzoletto alla bocca
 - 6.b) percorrere le vie di esodo chinati in avanti
 - 6.c) raggrupparsi all'esterno nel punto segnalato

PERSONALE ADEDESTRATO

- Allarme sonoro e/o luminoso
- 1) Al segnale di evacuazione il personale formato si recherà sul luogo dell'evento calamitoso
- 2) In caso d'incendio prevedere un primo intervento
- 3) Verificare il corretto sfollamento delle persone
- 4) Avisare con le modalità' previste i V.F. e gli altri Enti
- 5) Controllare che tutti abbiano abbandonato l'edificio