

Gestore attività tel _____

Responsabile R.S.P.P. tel _____

Responsabile dell'emergenza tel _____

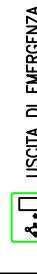
Vigili del Fuoco tel . 115

Carabinieri tel . 112

Emergenza Sanitaria tel . 118

BENVENUTI PRESSO

PALESTRA COMUNALE DI LIGNANO SABBIAADORO

IDRANTE-LANCE ANTINCENDIO
UNI 7546/8 UNI 7546/12

PULSANTE DI EMERGENZA



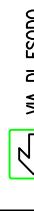
QUADRO ELETTRICO GENERALE




NON USARE IN CASO DI INCENDIO

VOI SIETE QUI
YOU ARE HERE

VALVOLA INTRACETTAZIONE COMBUSTIBILE



ESTINTORE



TELEFONO DI EMERGENZA



PUNTO DI CONCENTRAMENTO

USCITA DI SICUREZZA CON
MANIGLIONE ANTIPANICO


PERCORSO D'ESODO



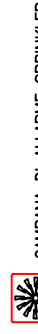
PRONTO SOCCORSO



SGANCIO ELETTRICO



IDRANTE UNI 70



CAMPANA DI ALLARME SPRINKLER

Vorremmo richiamare la Vostra attenzione su alcune norme di sicurezza durante la Vostra permanenza nell'edificio aggiratevi solo nei locali destinati al pubblico

LA DISTRAZIONE POTREBBE CAUSARE INUTILI INCIDENTI
- Nei locali è assolutamente vietato fumare.
- E' obbligo rispettare tale prescrizione
- In tutto l'edificio appositi cartelli segnalano particolari rischi, obblighi e divieti

IL LORO RISPETTO GARANTISCE LA VOSTRA E LA NOSTRA SICUREZZA

- Presso questo edificio è stato elaborato un piano per la gestione delle emergenze ed il personale è stato appositamente formato per interventi di lotta antincendi e primo soccorso . Se durante la Vostra visita vi accadesse di sentire un avviso di evacuazione non preoccupatevi, mantenete la calma e dirigetevi verso il luogo di ritrovo sicuro individuato all'esterno . Evitate di correre e urlare
- I presenti non in grado di muoversi autonomamente attengono con calma i soccorsi che giungeranno a breve
- In caso di incendio non usare gli ascensori

AVVISI SONORI E/O LAMPEGGIANTI

- Allarme sonoro : badenia, sirena, altoparlante
- Allarme luminoso: colore rosso con scritta "INCENDIO"

EVACUAZIONE LOCALI AD USO PUBBLICO

- Allarme sonoro e/o luminoso
1) Al segnale di evacuazione con calma percorrere i corridoi segnalati ed abbandonare il locale
2) Seguire solamente i percorsi segnalati
3) Non usare ascensori e/o montacarichi
4) Usare le scale di emergenza segnalate
5) In presenza di fumo :
5.a) portare un fazzoletto alla bocca
5.b) percorrere le vie di esodo chinati in avanti
5.c) raggrupparsi all'esterno nel punto segnalato

EVACUAZIONE LOCALI PRIVATI E/O CAMERE

- Allarme sonoro e/o luminoso
1) Al segnale di evacuazione con calma percorrere i corridoi segnalati ed abbandonare il locale
2) Chiudere la porta ed abbandonare il locale
3) Seguire solamente i percorsi segnalati
4) Non usare ascensori e/o montacarichi
5) Usare le scale di emergenza segnalate
6) In presenza di fumo :
6.a) portare un fazzoletto alla bocca
6.b) percorrere le vie di esodo chinati in avanti
6.c) raggrupparsi all'esterno nel punto segnalato

PERSONALE ADDESTRATO

- Allarme sonoro e/o luminoso
1) Al segnale di evacuazione il personale formato si recherà sul luogo dell'evento calamitoso
2) In caso d'incendio prevedere un primo intervento
3) Verificare il corretto sfollamento delle persone
4) Avisare con le modalità previste i V.F. e gli altri Enti
5) Controllare che tutti abbiano abbandonato l'edificio